

□ 本报记者 赵小菊 陈晓晚

家底更实 结构更优 质量更高 后劲更大 信心更足

山东省第四次经济普查数据发布

权威发布

□ 记者 陈晓晚 赵小菊 报道
本报济南1月21日讯 今天,省政府召开新闻发布会,发布山东省第四次经济普查数据情况。这次经济普查对2018年GDP初步核算数据进行了统一修订,山东经济家底更实、结构更优,高质量发展后劲更大、信心更足。

通过第四次经济普查,山东全面摸清了省内第二产业和第三产业全部法人单位、产业活动单位和个体经营户的发展状况。从单位情况看,2018年末,全省共有从事二、三产业活动的法人单位180.1万个,产业活动单位200.6万个,个体经营户585.7万个。从从业人员看,全省二、三产业法人单位从业人员2810.0万人,其中第三产业从业人员1493.3万人,占比为53.1%,比2013年末提

高10.6个百分点。从经营状况看,全省二、三产业法人单位资产总计486803.3亿元,其中第三产业资产占比为71.2%,比2013年末提高6.0个百分点。从新兴产业看,全省从事战略性新兴产业生产的规模以上工业企业法人单位6420个,占比为17.7%。

按照核算制度规定,国家统计局和各地区统计局依据第四次经济普查资料,共同修订了2018年国内生产总值和地区生产总值数据。根据国家统计局正式反馈,山东2018年GDP数据修订为66649亿元,比初步核算数减少9821亿元,总量下调12.8%。修订后经济总量仍居全国第3位。三次产业结构进一步优化,由6.5:44.0:49.5修订为7.4:41.3:51.3,第三产业占比提高1.8个百分点。影响数据修订结果的主要因素有:一是严格规范标准,统计数据更为科学、质量更高。这次经济普查,严格按照在地普查原则,剔除历史上不合理、不规范因素,有效解决了一

些企业集团、总部经济等打捆上报、重复计算的历史问题。二是坚持依法依规,实事求是,坚决做实统计数据。经过普查,全省源头数据更加真实、更加可靠。三是努力化解多年来累积的统计调查误差。由于调查对象复杂,部分地区存在政绩观偏差,多年来统计源头数据存在一定误差。第四次经济普查本着实事求是的原则,对GDP数据进行了相应修订。

普查结果反映出山东经济社会发展正呈现趋势性、关键性变化:一是发展理念在转变,不再走简单以GDP增长率论英雄的老路,不再沿用粗放发展的模式。二是发展质量在提升,2018年,服务业占GDP比重超过50%,对经济增长的贡献率达到70%以上;“四新”经济增加值占比达到24.5%,比2016年提高3.8个百分点。三是发展后劲在增强,2018年末,开展研发活动的规模以上工业企业占比达到22.0%,发明专利比重超

过五成;创新型省份建设展开新局面;重大基础设施建设进入“快车道”。四是发展活力在释放,2018年末,从事二、三产业的法人单位比2013年末增加97.5万个,增长118.1%,增幅高于全国17.4个百分点;高新技术企业新增2616家,总量达到8916家,提前实现“十三五”规划目标。山东新旧动能转换综合试验区、中国(山东)自由贸易试验区、中国-上海合作组织地方经贸合作示范区等“国”字号战略平台叠加落地,集聚效应明显增强。五是发展环境在优化。近年来,大力推动制度创新和流程再造,不断深化“一窗受理、一次办好”改革,企业开办时间压缩到1个工作日,核准类项目实行100%容缺受理,106项许可事项由“先证后照”改为“先照后证”。

随着新旧动能转换纵深推进,山东发展方式、经济结构和质量效益逐步由粗放向集约、由传统向新兴、由低质向高效蜕变,正在高质量发展上奋力趟出一条新路子。

普查对象近800万个,涉及九大领域内容

第四次经济普查的标准时点是2018年12月31日,时期资料2018年度,普查对象是在全省境内从事第二产业和第三产业的全部法人单位、产业活动单位和个体经营户。简而言之,就是除第一产业(农业)以外的所有单位和个体经营户。据介绍,此次普查全省共动员了16万名普查人员,普查对象近800万个。

第四次经济普查是在山东加快推进新旧动能转换重大工程、实现“走在前列、全面开创”目标要求的关键时期开展的重大省情省力调查,是对山东经济发展状况的“全面体检”。主要目的是全面摸清山东家底,查清全省第二产业和第三产业的发展规模、布局、结构和效益;查清全省产业组织、产业结构、产业技术、产业形态的现状以及各生产要素的构成;查清法人单位资产负债状况和新兴产业发展情况;进一步查实各类单位的基本情况

和主要产品产量、服务活动;全面准确反映供给侧结构性改革、新动能培育壮大、经济结构优化升级等方面的新进展。

为全面摸清家底,这次经济普查涉及了九个领域主要内容,涵盖了经济发展状况主要情况。具体包括普查对象的基本情况、组织结构、人员工资、财务状况、生产能力、生产经营和服务活动、研发活动、信息化和电子商务交易情况等。

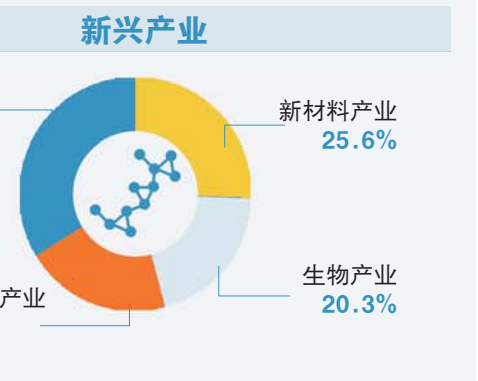
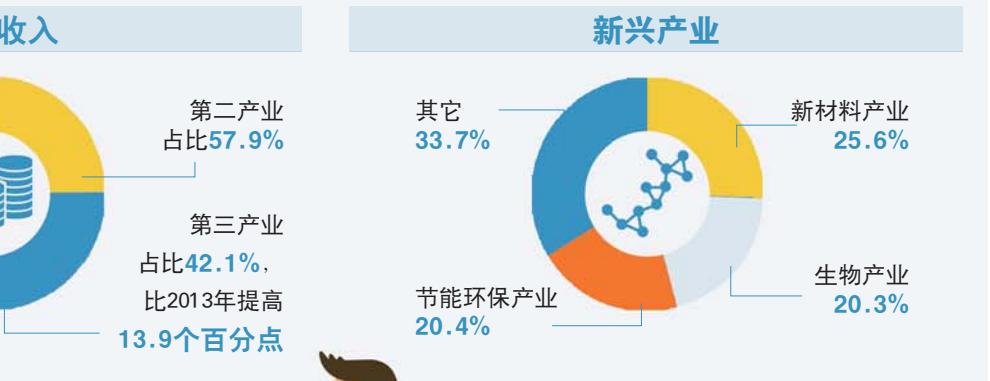
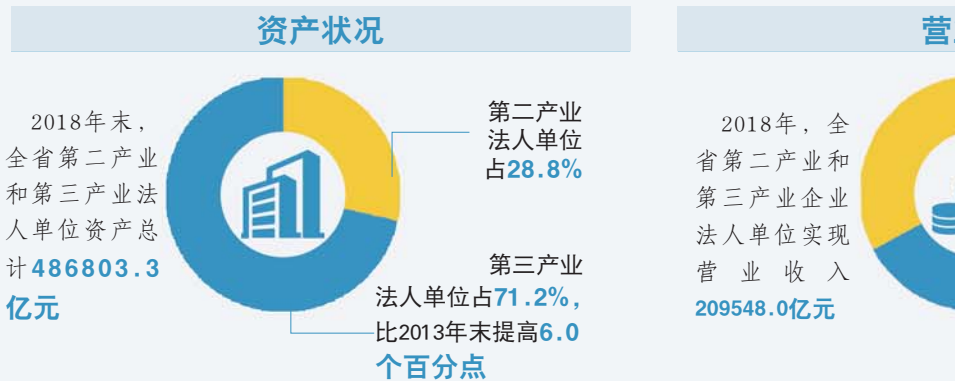
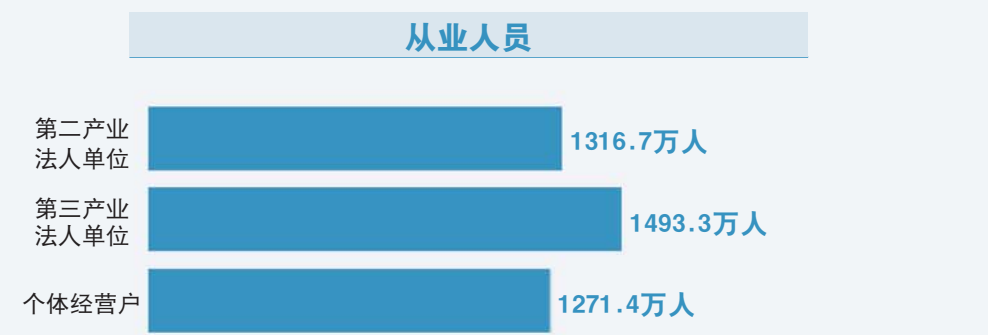
修订2018年地区生产总值,助力地区生产总值统一核算

自1985年我国建立生产总值核算制度以来,一直采取分级核算制度,即国家统计局核算国内生产总值,各省(自治区、直辖市)统计局核算本地区生产总值。

党的十八届三中全会提出“加快建立国家统一的经济核算制度”重大统计改革任务和中央深改组第36次会议审议通过《地区生产总值统一核算改革方案》后,国家统计局深入贯彻落实党中央、国务院重大决策部署,扎实开展地区生产总值统一核算改革的各项准备工作。实施地区生产总值统一核算改革,可实现地区生产总值汇总数与国内生产总值数据基本衔接。依据第四次经济普查数据对2018年地区生产总值进行修订,是顺利实施地区生产总值统一核算的关键。

根据我国现行的国民经济核算制度,我国年度GDP核算分两次进行。第一次为初步核算,次年1月中旬进行,主要采用进度统计调查数据和部门行政记录进行推算。第二次为最终核算,次年年底进行,主要依据年度统计资料、财政决算资料和部门行政记录等进行核算,并对初步核算结果予以修订。在经济普查年份,一般只进行初步核算,同时根据经济普查资料进行全面核算,并对生产总值初步核算数予以修订。2018年是第四次全国经济普查年份,国家统计局和各地区统计局根据第四次经济普查资料,共同修订了2018年国内生产总值和地区生产总值数据。

在第四次经济普查过程中,我省全程控制普查质量。建立普查人员质量责任追究机制,实行全员全程数据质量控制机制。逐户上门如实地采集数据,坚持数出有源、数出有据、数出有理,确保源头数据质量;严格按照普查数据质量标准,坚持随报随审,在实时实时监控普查数据采集、审核、上报质量,确保数据符合审核标准;严格执行数据审核修改操作规范,坚持有错必纠、纠错有据、程序规范、全程留痕,确保了普查数据真实在在。



严格规范标准 全面做实数据

轻装上阵, 高质量发展信心更足

□ 本报记者 赵洪杰 陈晓晚

根据国家统计局正式反馈,山东2018年GDP数据修订为66649亿元,比初步核算数减少9821亿元,总量下调12.8%。修订后山东经济总量仍居全国第3位。

影响GDP数据修订结果的主要因素有哪些?如何正确看待数据修订?记者就此展开采访。

严格规范标准——统计数据更为科学、质量更高

第四次经济普查的GDP核算更加重视财务指标,北京大学国家发展研究院研究员郑世林认为,这种调整契合了新发展理念,体现了高质量发展的要求。

由于山东经济结构偏重、传统产业占比大,对GDP数据修订产生一定拉低影响。

GDP核算更加重视财务指标,山东鲁花集团有限公司董事长孙东伟代表形象地说:“这么多年我们很少说鲁花的产值多少,我只知道每年的销售额多少。因为只有消费者购买了产品,我们生产的产品才有价值。这种核算更体现一个企业的销售额,而不是产能。”

省政协常委、潍坊神舟重工机械有限公司董事长王成利表示,过去的核算更注重产量,现在更多的是要衡量产品的技术含量、质量、附加值等,“这会促进企业追求更高附加值的产物”。

在新闻发布会上,省统计局副局长陆万明表示,这次普查还有效解决了各地一些企业集团、总部经济等打捆上报、重复计算的历史问题。山东大企业多、大集团多,跨国经营、跨区域经营、跨行业经营的现象较为普遍。这次经济普查,严格按照在地普查原则,剔除历史上不合理、不规范因素,客观上调减了企业集团较多地区的经济总量,也是全省经济总量下调的原因之一。

依法依规,实事求是——源头数据更加真实可靠

陆万明介绍,这次经济普查期间,原有8539家规模以上工业企业,经核实主营业务收入达不到2000万元标准,按照规定程序退出“四上”联网直报库,相应减少GDP总

量5000亿元左右;通过与工商、税务等资料比对,发现了1820家僵尸工业企业,一并清理退出“四上”联网直报统计范围,减少GDP总量550亿元左右;还有5924家统计数据不实的规模以上工业企业,经核查全面做实了当期统计数据,减少GDP总量5500亿元左右。

“经过普查,全省源头数据更加真实、更加可靠。”陆万明表示,与此同时,这次经济普查也全面查清了近年来山东新旧动能转换、经济转型升级的成效,特别是一些新成长企业的增加值得到全面反映。

其中,工业发展质量明显提升,2018年每百元规模以上工业单位总产值提供的增加值比2017年增加2.6元,相应增加GDP总量2400亿元以上;通过“地毯式”普查,第四次经济普查登记规模以上工业企业达到28.3万家,是第三次经济普查的2倍多,规模以上工业增加值比常规抽样调查年份多2422亿元。

“这些数字充分体现出山东在此次普查中依法依规、实事求是。”济南大学商学院教授陈学忠代表说,“假的一个不要,真的一个不少”,虽然GDP总量下调,但“瘦身健体”之后山东经济家底更实、质量效益更高。

对山东经济的高质量体检——化解多年来累积的统计调查误差

“由于调查对象复杂,部分地区存在政绩观偏差,造成统计源头数据存在一定误差。多年累积的误差叠加,形成了一定的历史包袱。”陆万明说。

他介绍,考虑到我省经济发展每个历史阶段、发展周期统计数据质量的实际情况,本着实事求是的原则,对GDP数据进行了相应修订。

对此,国家发改委产业经济与技术经济研究所主任付保荣认为,中国经济已经从量的扩张转向了质的提升,“这次普查是对山东经济进行的一次高质量体检,客观、真实、准确地反映了山东经济发展的基本情况。只有充分认清自己,轻装上阵,推进高质量发展才能更精准、更科学”。

陆万明表示,近年来,山东牢记习近平总书记嘱托,坚定不移推进“腾笼换鸟、凤凰涅槃”,走高质量发展之路,积极推动钢

铁、煤炭、焦化等行业化解过剩产能,关停了一批“散乱污”企业。产业升级、动能转换、“四减四增”的过程,也就是减少过剩和落后产能,增加新的增长动能;减少煤炭消费,增加清洁能源使用;减少公路运输量,增加铁路运输量;减少化肥农药使用量,增加有机肥使用量的过程,必然会影响一些暂时的经济总量,但从全局和长远看,坚持新发展理念,出清市场过剩产能,为全省新动能崛起腾挪了更多的土地、能耗、环境等容量空间。

新气象新变化新亮点——坚定信心,笃定前行

经过普查,山东GDP修订数据虽有较大幅度下调,但从经济结构和发展趋势看,呈现出诸多新气象、新变化、新亮点。“可以说,山东家底更实、结构更优、质量更高、后劲更大、信心更足。”陆万明分析。

——市场主体蓬勃发展。全省营商环境不断优化,企业开办时间压缩到1个工作日,核准类项目实行100%容缺受理,106项许可事项由“先证后照”改为“先照后证”,各类市场主体成倍增长,对稳增长、促进创新、增加就业发挥了重要作用。

普查数据显示,2018年末,全省从事第二、三产业的法人单位比2013年末(三经普)增加97.5万个,增长118.1%,增幅高于全国17.4个百分点。

——经济结构进一步优化。近年来,我省加快转变经济发展方式,大力发展服务业,积极推动转型升级,经济结构发生了一系列变化。五年来,第三产业单位数占比提高2.2个百分点,资产占比提高6.0个百分点,从业人员占比提高10.6个百分点,营业收入占比提高13.9个百分点,服务业成为支撑经济增长、转型升级的主导力量,占GDP比重超过50%,对经济增长的贡献率达到70%以上。同时,工业经济结构也在优化升级,制造业向高端转变步伐加快。

从2017年开始,功力机器有限公司试水工业互联网,逐步实现了对设备运行状态的在线监测、故障诊断、远程维护等全生命周期智能管理,建立了研发制造、交易服务、维修保养等共享平台,形成智能电机产业生态圈。“未来制造业的发展,一定是‘传统

制造业+大数据+工业互联网’。山东工业基础好,借助互联网加快转型,优势和潜力巨大。”功力机器有限公司董事长高玲委员说。

——创新驱动持续发力。我省把创新摆在发展全局核心位置,加大投入、整合资源,创新支撑作用不断增强。2018年普查数据显示,全省规模以上工业企业开展研发活动的单位数占比达到22.0%,发明专利比重超过五成。高新技术产业实现产值占比逐年提高,由2016年的33.8%提高到2018年的36.9%。

香飘万家的鲁花,去年销售额增长15%,关键的原因是创新能力显著增强。“去年,我们研发出面向南方市场的低芥酸菜籽油,销售业绩持续飘红。”孙东伟代表说,鲁花每年大大小小的创新成果几千项,谁能创新,公司就提拔谁、奖励谁、重用谁。

——新经济加速增长。工业战略性新兴产业快速发展,2018年末法人单位6420个,规模以上工业法人单位比重为17.7%。在新兴产业占比构成上,新材料产业占25.6%,生物产业占20.3%,节能环保产业占20.4%。“四新”经济加速成长,实现增加值占比达到24.5%,比2016年提高3.8个百分点。新兴产业呈现迅猛增长态势,电子设备、信息技术等行业税收保持两位数增长。

济南大学金融研究院院长邢乐成代表,前不久专门抽出20天时间,同部分省人大代表、政协委员和专家学者,从我省新旧动能转换重大项目库中抽取了80多个项目实地调研。“各地对‘四新’经济培育都非常重视,看到了很多以前不了解的好项目、好企业,我们越看越有信心。”

——发展后劲明显增强。2018年末,全省工业企业年主营业务收入1000-1500万元和1500万元以上分别有1.4万家和1.6万家,这些处于成长期、发育期的企业,将成为山东经济增长的新动力。从2019年新纳统的1.44万家企业中,多数为符合环保安全标准和产业政策,反映转型升级方向、具有较强成长性企业,将对推动山东经济增长、产业升级、创新发展产生重要作用。

郑世林认为,山东工业门类齐全、体系完整,实体经济实力雄厚,通过坚定不移推进新旧动能转换,未来几年高质量发展一定会有大的突破并逐步塑成新优势。

党端看点



解读“四经普”·怎么看

- 影响普查数据修订结果的主要因素有这些
- 从普查结果透视山东“加减乘除”
- 读懂普查数据中的山东新旧动能转换新态势

解读“四经普”·如何查

- 关于山东第四次经济普查,这些你需要了解
- 近800万户普查对象,普查是如何开展的?