

2010年山东省国民经济和社会发展统计公报

山东省统计局 国家统计局山东调查总队


2011年2月28日

2010年,在省委、省政府的正确领导下,全省人民以邓小平理论和“三个代表”重要思想为指导,深入贯彻落实科学发展观,按照胡锦涛总书记对山东工作的总要求,认真贯彻落实国家宏观调控政策,坚持积极作为、科学务实的工作基调,攻坚克难,奋力前行,全省经济实现平稳较快增长,转变方式调结构取得积极成效,经济发展质量进一步提升,社会事业全面进步,民生状况不断改善,顺利完成了“十一五”规划的主要目标任务。

一、综合

经济实现平稳较快发展。初步核算,全省实现生产总值(GDP)39416.2亿元,按可比价格计算,比上年增长12.5%。其中,第一产业增加值3588.3亿元,增长3.6%;第二产业增加值21398.9亿元,增长13.4%;第三产业增加值14429.0亿元,增长13.0%。产业结构调整取得明显成效,三次产业结构为9.1:54.3:36.6。

图1 2005-2010年全省生产总值及增长速度



就业形势保持稳定。继续实施积极的就业政策,全年城镇新增就业115.3万人,农村劳动力转移就业129.4万人,连续7年实现城镇新增就业和农村劳动力转移就业双双过百万,失业人员再就业52.7万人,其中困难群体再就业12.0万人,城镇登记失业率为3.36%,比上年末降低0.04个百分点。

价格水平结构性上涨。居民消费价格上涨2.9%,比上年涨幅扩大2.9个百分点,其中,城市上涨2.6%,农村上涨3.5%;消费品价格上涨3.5%,服务项目价格上涨0.8%,居民消费价格结构性上涨特征明显,食品价格上涨8.3%,拉动价格总水平上涨2.8个百分点,是居民消费价格上涨的主要因素。农业生产资料价格上涨3.0%,工业品出厂价格上涨7.2%,原材料、燃料、动力购进价格上涨9.3%,房屋销售价格上涨6.7%,其中新建房上涨7.1%。

表1 2010年居民消费价格指数(以上年为100)

项 目	全省	城 市	农 村
居民消费价格指数(CPI)	102.9	102.6	103.5
食品	108.3	108.2	108.6
粮 食	113.0	113.0	113.0
肉 类	106.2	106.5	105.6
油 脂	103.6	103.7	103.4
蛋 类	107.3	107.3	106.9
奶 类	125.5	124.3	127.5
豆制品	102.5	102.3	102.3
水产品	97.6	97.8	97.0
其他食品	99.6	99.6	99.5
烟酒及用品	101.9	101.8	102.1
衣着	99.3	98.5	100.2
医疗保健及用品	99.7	99.8	99.7
娱乐教育文化用品及服务	103.6	102.4	104.7

区域经济建设迈出新步伐。山东半岛蓝色经济区实现生产总值18724.9亿元,比上年增长13.3%。黄河三角洲高效生态经济区实现生产总值5678.5亿元,增长13.6%。胶东半岛高端产业聚集区实现生产总值15060.3亿元,增长13.3%。省会城市群经济圈实现生产总值14191.4亿元,增长13.2%。鲁南经济带实现生产总值8480.5亿元,增长13.0%。县域经济实力进一步壮大,地方财政收入过10亿元的县(市、区)达到70个,其中过30亿元的11个。

海洋经济蓬勃发展。主要海洋产业总产值达6808.1亿元,比上年增长25.3%。传统海洋产业全面复苏,海洋渔业产出达2156.8亿元,增长16.4%;海洋化工业产出568.9亿元,增长36.0%;海洋服务业较快增长,滨海旅游业产出1609.7亿元,增长22.7%;海洋交通运输业产出526.7亿元,增长8.0%。新兴海洋产业高速发展,海洋生物医药业产出81.5亿元,增长68.9%;海洋电力业产出26.7亿元,增长35.6%。海洋资源开发利用稳步增加,海洋石油产量284.5万吨,增长1.7%。海洋保护实现新拓展,新建海洋特别保护区11处,新增海洋类保护区面积1.2万公顷。

经济社会发展中存在的主要困难和问题。经济结构调整任务艰巨,控制物价上涨面临较大压力,节能减排形势依然严峻,城乡居民增收难度较大,就业总量压力和结构性矛盾依然存在等。

二、农林牧渔业


农林牧渔业平稳发展。农业增加值2146.6亿元,比上年增长2.5%;林业增加值60.7亿元,增长9.9%;牧业增加值727.0亿元,增长4.2%;渔业增加值521.4亿元,增长4.9%;农林牧渔服务业增加值132.5亿元,增长9.9%。

主要农产品产量稳定增加。粮食连续8年增产,总产量达到4335.7万吨,比上年增长0.4%。畜牧业发展良好,肉、蛋、奶类产品稳定增长,农产品质量安全水平进一步提高,新建瓜、菜、果、茶标准化基地606万亩,无公害农产品、绿色食品基地面积分别扩大到1555万亩和817万亩,农产品出口突破百亿美元,达到127.1亿美元,增长30.1%。

表2 2010年主要农林产品产量及增长速度

产品名称	单位	产量	比上年增长 (%)
粮食	万吨	4335.7	0.4
小麦	万吨	2060.0	0.6
水稻	万吨	2275.7	0.3
棉花	万吨	72.4	-2.4
油料	万吨	342.2	2.3
蔬菜	万吨	9030.7	1.0
瓜果水产品	万吨	1438.9	1.4
肉类	万吨	704.9	3.0
猪肉	万吨	454.5	2.4
禽肉	万吨	238.9	4.1
其他	万吨	384.6	1.9
奶类	万吨	271.6	5.2

图2 2005-2010年粮食总产量



林业生态建设实现新突破。新增造林面积307.7万亩,新育苗35.0万亩,是“十一五”以来新增造林最多的一年。其中,水生态系统建设造林面积219.1万亩,新建高标准农田136.3万亩,新增湿地10处,建设示范性综合治理区4处,集体林权制度改革进展顺利,明晰产权面积2615万亩,占集体林地面积的67.5%。

现代渔业取得新进展。水产品总产量783.4万吨,比上年增长4.0%。其中,海水产品产量645.9万吨,增长3.1%;淡水产品产量137.5万吨,增长8.1%。优质水产品养殖加快发展,海参产量6.7万吨,增长6.3%;对虾产量13.7万吨,增长7.0%。渔业资源修复养护力度不断加大,投放苗种43.2亿尾,增长54.3%。远洋渔业快速发展,全年在外作业远洋渔船达522艘,增长2.0倍;远洋捕捞产量

14.6万吨,增长84.8%。

农村生产生活条件不断改善。农业机械化水平进一步提高。农机总动力664.8亿千瓦,比上年增长3.7%;农机总动力1.2亿千瓦,增长4.7%;粮食生产机械化水平达到87.0%,比上年提高2.0个百分点。农田水利建设取得积极成效,农田有效灌溉面积7463.6万亩,增长2.1%,其中,节水灌溉面积3372.0万亩,增长4.9%。全面完成158座大中型水库和3882座小型水库的除险加固任务,农村生活设施不断改善,自来水受益村达到91.0%,新增沼气用户36.8万户。

三、工业和建筑业

工业生产趋向良好。规模以上工业企业(年主营业务收入500万元及以上的工业法人企业)47010家,比上年增长3453家,增长16.7%。规模以上工业增加值增长15.0%。其中,非公工业增长16.7%,私营企业增长19.0%。

图3 2005-2010年规模以上工业增加值增长速度

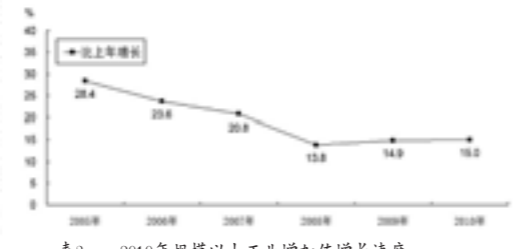


表3 2010年规模以上工业增加值增长速度

项 目	比上年增长 (%)
规模以上工业	15.0
轻工业	12.9
重工业	16.1
国有企业	13.2
股份制企业	9.9
股份合作企业	5.6
股份制企业	15.6
外商及港澳台商投资企业	14.1
其他经济类型企业	16.3

工业结构渐趋优化。制造业发展较快,实现增加值比上年增长16.1%,高于规模以上工业1.1个百分点。装备制造业保持高速增长,实现增加值增长23.1%,高于规模以上工业8.1个百分点。高新技术产业比重不断上升,实现产值31602.1亿元,增长28.9%,占规模以上工业总产值的35.2%,比重比上年提高2.3个百分点。十大耗能行业生产趋缓,实现增加值增长11.0%,低于规模以上工业4.0个百分点。

工业经济效益明显回升。规模以上工业实现主营业务收入89168.0亿元,增长26.8%,比上年提高12.5个百分点;实现利润6040.3亿元,增长37.6%,提高23.2个百分点;实现利税9689.6亿元,增长34.1%,提高21.2个百分点。工业经济效益综合指数达到293.8,提高41.4点,产销率98.6%,提高0.1个百分点。

工业产品产量增长扩大。在国家重点调度的120种工业产品中,产量增长的有109种,占90.8%,比上年提高7.5个百分点。其中,汽车产量比上年增长40.9%,家用电冰箱增长18.6%,家用洗衣机增长17.4%,微型电子计算机增长84.6%。

表4 2010年主要工业产品产量及增长速度


产品名称	单 位	产 量	比上年增长 (%)
原煤	万吨	15653.6	-8.7
天然气	亿立方米	2768.0	1.8
发电量	亿千瓦时	3042.7	6.3
水煤油	万吨	14749.2	5.8
平板玻璃	万重量箱	6064.9	1.0
钢材	万吨	5256.1	5.1
铜材	万吨	6672.2	-2.3
纱	万吨	731.0	8.7
布	亿米	139.1	-2.9
机制纸及纸板	万吨	1668.7	-0.2
塑料制品	万吨	507.3	21.6
橡胶制品	万吨	663.5	-2.5
啤酒	万千升	536.1	8.3
金属成形机床	万台	3.0	20.7
汽车	万辆	140.9	40.9
摩托车	万辆	140.3	-3.3
手机	万台	5374.6	-1.8
彩色电视机	万台	1137.7	4.4
家用电冰箱	万台	801.8	-8.6
家用洗衣机	万台	824.2	17.4
微型电子计算机	万台	617.9	84.6
数控机床	万台	158.0	158.0
集成电路	亿块	2.0	21.8
太阳能电池	万台	317.5	9.6

建筑业生产效益协同增长。全省资质三级及以上建筑企业完成建筑业总产值5495.1亿元,比上年增长20.0%;实现利税427.3亿元,增长17.8%。其中,国有及国有控股企业完成建筑业总产值1488.8亿元,增长31.0%;实现利税77.9亿元,增长13.3%;非国有企业完成建筑业总产值4006.3亿元,增长16.4%,实现利税349.4亿元,增长18.9%。

四、固定资产投资

固定资产投资保持平稳较快增长。全社会固定资产投资23279.1亿元,比上年增长22.3%。其中,城镇投资18846.8亿元,增长22.1%;农村投资4432.3亿元,增长23.2%。建设资金充足,到位资金25374.1亿元,增长23.8%。其中,自筹资金增长25.2%,占到位资金的72.6%。

图4 2005-2010年全社会固定资产投资及增长速度



投资结构继续优化。三次产业投资结构由上年的3.25:1:45.7调整到2.44:7.48:9。服务业投资11376.8亿元,比上年增长26.9%。重点领域和薄弱环节投资力度加大,高新技术产业投资增长36.7%,改建和技术改造投资增长31.8%,民生事业投资增长36.0%。民间投资活力增强,完成投资18478.9亿元,增长25.7%,占总投资的79.4%,比重比上年提高2.0个百分点。

房地产市场购销两旺。房地产开发投资3251.8亿元,比上年增长33.9%。从商品房建设用途看,住宅投资2513.4亿元,增长35.1%,占全部房地产开发投资的77.3%;商业营业用房投资374.4亿元,增长14.3%,占全部房地产开发投资的11.5%。房屋施工面积28229.0万平方米,增长27.6%;房屋竣工面积4999.7万平方米,下降0.3%;商品房销售面积9291.2万平方米,增长32.4%。

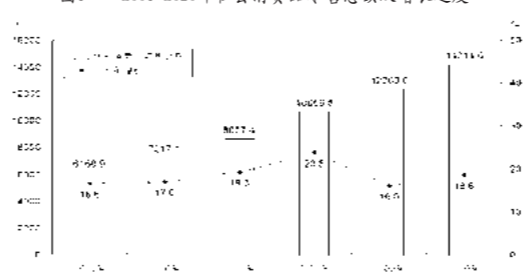
五、国内贸易

消费市场保持繁荣。社会消费品零售总额14211.6亿元,比上年增长18.6%。市场规模化程度大幅提高,限额以上批发和零售业、住宿和餐饮业企业单位数达到19177家,比上年增长4243家,增长28.4%;实现零售额6605.0亿元,增长32.7%,占零售总额的46.5%,比重提高4.9个百分点。

城镇市场更趋旺盛。城镇市场零售额11388.4亿元,比上年增

长19.5%;乡村市场零售额2823.2亿元,增长15.2%;城镇市场增幅高于乡村市场4.3个百分点。餐饮收入1493.7亿元,增长19.7%;商品零售12717.9亿元,增长18.5%。

图5 2005-2010年社会消费品零售总额及增长速度

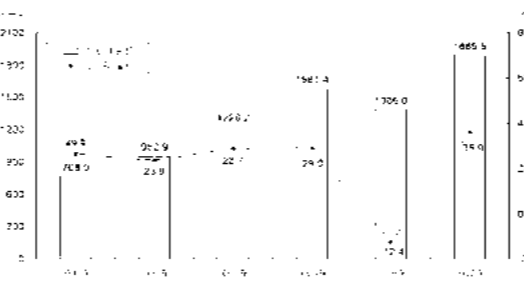


消费热点持续强劲。在限额以上批发和零售企业中,金银珠宝零售额110.2亿元,增长35.7%;家用电器和音像器材零售额425.8亿元,增长36.3%;家具类零售额206.3亿元,增长36.9%;建筑及装潢材料类零售额151.1亿元,增长39.7%;机电产品及设备类零售额102.6亿元,增长49.2%;汽车类零售额1441.5亿元,增长31.5%。

六、对外经济

对外贸易快速恢复。全年进出口总额1889.5亿美元,比上年增长35.9%。其中,出口1042.5亿美元,增长31.1%;进口847亿美元,增长42.2%。发达经济体市场仍占主导地位,其中,对欧盟出口额占全省出口总额的17.7%,为第一大出口市场,对美国出口额占17.6%。新兴市场增长强劲,其中,对巴西出口增长1.2倍,对俄罗斯出口增长91.8%。

图6 2005-2010年进出口总额及增长速度



进出口商品结构渐趋合理。出口商品结构不断优化,机电产品出口额占全省出口总额的43.2%,高新技术产品出口额占16.9%。资源类商品进口大幅增长,其中,天然橡胶进口增长1.2倍,铜材进口增长1.2倍,棉花进口增长93.3%,铁矿砂进口增长81.7%,粮食进口增长56.3%,煤进口增长50.0%。

利用外资质量不断提升。新批外商直接投资项目1632个,比上年增长11.2%,合同外资136.3亿美元,增长56.5%;实际到账外资91.7亿美元,增长14.5%。新批世界500强企业投资项目36个,增长9.1%;新批总投资3000万美元以上大项目242个,增长65.8%。服务业利用外资增长较快,合同外资和实际到账外资分别增长67.7%和125.9%。

对外经济合作开展顺利。境外投资取得新进展。新核准设立境外企业(机构)360家,比上年增长20.4%;协议投资总额22.2亿美元,增长62.7%。其中,中方投资18.5亿美元,增长64.5%;核准设立境外资源开发项目43个,增长30.3%。对外承包工程和劳务合作稳定增长,对外承包劳务工程新签合同额109.3亿美元,增长17.2%;完成营业额60.2亿美元,增长18.3%;外派各类劳务人员47300人,增长2.2%。

七、交通、邮电和旅游

交通运输业稳定发展。全年铁路、公路、水运共完成旅客运量24.9亿人次,比上年增长6.3%;完成货运量29.8亿吨,增长6.0%。年末高速公路通车里程4285公里。沿海港口货物吞吐量8.6亿吨,增长18.2%。航空客运量2231.5万人次,增长18.2%;货邮量30.1万吨,增长24.3%。年末民用汽车拥有量达到842.7万辆,增长18.7%,其中,私人轿车325.2万辆,增长35.6%,占轿车拥有量的87.7%。

表5 2010年客货运输量及增长速度

指标	比上年增长 (%)	旅客	货物	比上年增长 (%)				
合计	24.9	2.8	1644.7	3.5	20.5	6.0	1747.0	7.2
公路	24.0	5.2	1211.5	1.3	26.4	5.1	6216.8	2.6
铁路	6.6	8.6	421.3	10.4	1.8	9.9	447.6	6.1
水运	6.3	14.3	11.9	19.9	1.6	17.7	1082.5	14.4

邮电通信业快速增长。完成邮电业务总量1973.4亿元,其中,电信业务总量1923.0亿元,邮电业务总量52.4亿元。光缆线路总长度42.8万公里,比上年增长8.9%;长途自动交换机容量45.9万路端,下降9.1%。年末固定电话用户2023.1万户,减少10.3%;移动电话用户6190.4万户,增长15.9%。电话普及率达到每百人86.2部。

旅游产业发展迅速。实现旅游总收入3058.8亿元,比上年增长24.7%。其中,入境旅游收入21.6亿美元,增长22.1%;国内旅游收入2915.8亿元,增长25.1%。接待游客总人数3.5亿人次,增长21.2%,其中,接待入境游客366.8万人次,增长18.3%。A级旅游景区已达458家,其中,5A级景区6家,新增3家;4A级景区109家,新增34家。省级旅游度假区23家,新增8家。

八、财政和金融

财政收入稳定增长。地方财政一般预算收入2749.3亿元,比上年增长25.1%。其中,税收收入2149.9亿元,增长25.0%,占地方财政收入78.2%。地方财政支出4144.5亿元,增长26.8%。其中,环境保护支出增长46.8%,科学技术支出增长33.1%,医疗卫生支出增长32.9%,农林水事务支出增长26.8%,教育支出增长25.5%,社会保障和就业支出增长25.2%。

图7 2005-2010年地方财政一般预算收入及增长速度



金融市场运行平稳。年末本外币各项存款余额14653.7亿元,比年初增加6483.1亿元,其中,企事业单位存款余额11920.0亿元,新增1825.1亿元;居民储蓄存款余额19773.3亿元,新增2549.6亿元。年末本外币贷款余额32536.3亿元,比年初增加5150.4亿元,对小企业贷款支持力度加大,小企业新增贷款1321.7亿元,增长37.7%,增速分别高于大、中型企业23.6和13.9个百分点。对重点区域和县域经济信贷投放进一步增加,黄河三角洲高效生态经济区新增贷款561.6亿元,占全省新增贷款的12.0%,比重提高2.9个百分点;县域新增贷款1748.4亿元,占全省新增贷款的37.0%,比重提高2.0个百分点。

资本市场取得积极进展。年末拥有境内上市公司124家,比上年增加26家,上市公司募集资金253.6亿元,新上市公司数及融

融资金额均创历史新高。境内上市公司年末总市值10887.0亿元,增长29.5%。年末拥有境外上市公司82家,增加4家。证券公司总交易额3.7万亿元,下降9.8%,其中股票基金交易额3.6万亿元。期货市场交易活跃。期货公司全年代理交易量7337.1万手,增长29.6%;代理交易额7.3万亿元,增长1.4倍。

保险业持续较快发展。实现保费收入1030.1亿元,比上年增长29.9%。其中,财产险保费收入297.4亿元,增长38.2%;人身险保费收入732.6亿元,增长26.8%。保险市场体系建设取得突破性进展,保险公司总数达到63家,首家总部设在山东的泰山财产保险股份有限公司获批开业,支付各项赔款与给付228.6亿元,与上年基本持平,农业保险继续加强,为8416万户提供了109亿元的风险保障,赔付2.4亿元。

九、科学技术

科技事业成果丰硕。获得国家科技奖励36项,其中,国家发明奖4项,国家科技进步奖31项,国际合作奖1项。评选省科学技术奖励499项,其中省科学技术最高奖2人。取得重要科技成果2367项,其中,农业领域391项,工业领域751项,医疗卫生领域750项,其他领域475项。专利申请和授权数量持续快速增长。专利申请量8.1万件,比上年增长20.9%,其中,发明专利申请量1.7万件,增长23.4%。专利授权量5.1万件,增长49.2%,其中,发明专利授权量443.3件。

人才队伍建设富有成效。共有住鲁两院院士37人,新增新世纪百千万人才工程国家级人选25人;山东省有突出贡献的中青年专家700人,新增100人;享受国务院政府特殊津贴专家2776人,获得高级专业技术职务资格16305人。新增博士后科研工作站49个,招收博士后524人。实施鲁南地区和黄河三角洲地区人才引进项目206项,引进院士等高层次人才60人,高级专业技术人员180人。

信息产业实现较快发展。规模以上电子信息企业(电子信息产品制造业和软件业)3165家,比上年增长926家;实现主营业务收入7821.8亿元,增长23.0%;实现利润404.2亿元,增长43.3%;实现利税544.0亿元,增长37.6%。软件业快速增长,实现业务收入905.1亿元,增长49.0%,利润、利税分别增长32.4%和27.4%。软件业务出口4.5亿美元,增长45.3%,其中软件外包服务出口增长1.1倍。累计认证软件企业968家,登记软件产品3989个,软件著作权2927个。入围国家重点软件(百强)企业9家,拥有国家级和省级电子制造产业基地(园区)35个,软件产业园13个,服务外包基地19个,动漫产业基地3个。

创新平台建设再上新台阶。国家级工程技术研究中心达到26家,新增8家;省级工程技术研究中心744家,新增119家。企业国家重点实验室达到10个,新批准筹建5个;省部共建国家重点实验室培育基地6个,新增3个;新建国家科技合作基地5家。着力提高企业技术创新能力,共有国家创新型试点企业35家,新增9家;省级创新型试点企业392家,新增196家;认定省级创新型企业58家。

质量兴省战略深入实施。全省140个县(市、区)全部开展了质量强县(市、区)活动,拥有国家地理标志保护产品42个,比上年增长8个;山东名牌产品1632个,增加75个;山东服务名牌232个,增加60个。全国驰名商标205个,增加70个。拥有国家级质检中心29家,省级质检中心69家。依法取得资质认定实验室1314家,获得强制性产品认证企业2720家,获得质量管理体系认证企业11761家,环境管理体系认证企业3578家,职业健康安全管理体系认证企业2080家。新制定省地方标准374项,其中节能标准20项;新增采用国际标

准300项。

气象地震服务保障有力。海洋气象服务能力得到提升,新建船舶台,海上石油平台台,风暴观测站9个,建成海洋气象预报服务平台。人工影响天气成效显著,地面人工增雨防雹作业面积2.1万平方公里,飞机增雨作业影响面积26.3万平方公里,成功实施省运会开幕式等重大活动的飞机(减)雨作业。地震监测台网密度逐步加大,建成测震台110个,强震台105个,省、市、县三级地震台中心不断完善。

十、教育、文化、卫生和体育

教育事业全面发展。全省拥有研究生培养机构31所,招生2.3万人,在学研究生6.5万人;普通高等教育学校133所,招生49.6万人,在校生163.1万人;普通中学招生164.1万人,在校生501.1万人;小学招生111.3万人,在校生629.2万人。义务教育水平稳步提高,小学学龄儿童入学率99.9%,初中三年巩固率98.90%。

表6 2010年各类教育基本情况

学 校 类 别	2010年		2009年		比上年	
	学校数	人数	学校数	人数	增加数	增长率 (%)
研究生教育	31	2.3	32	6.5	-1	-12.1
普通高等教育	133	549.6	116	163.1	17.3	2.4
中等职业学校	940	69.42				